

the Switchers

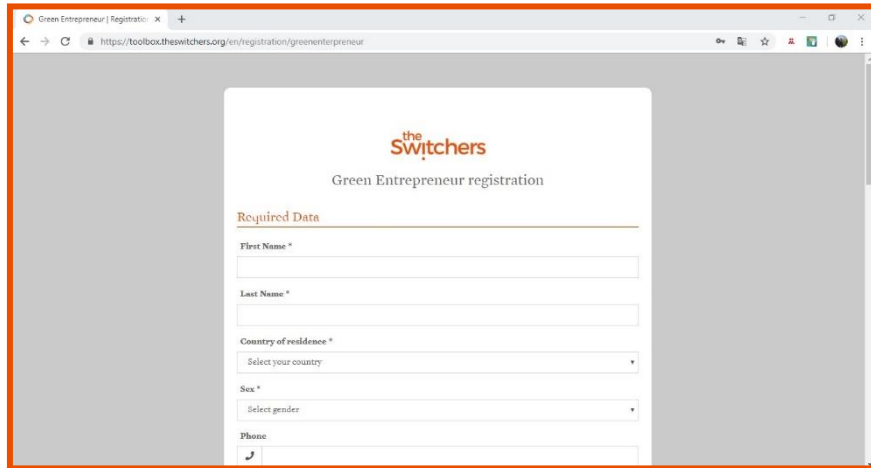
- Products



Téléchargez vos produits/services sur la plateforme en 3 étapes

1

Créer votre profil sur TheSwitchers.org



The screenshot shows a web browser window with the URL <https://toolbox.theswitchers.org/en/registration/greenentrepreneur>. The page features the 'the Switchers' logo and the title 'Green Entrepreneur registration'. Under the heading 'Required Data', there are several input fields: 'First Name *', 'Last Name *', 'Country of residence *' (a dropdown menu with 'Select your country'), 'Sex *' (a dropdown menu with 'Select gender'), and 'Phone' (a text field with a small icon). The form is set against a light gray background.

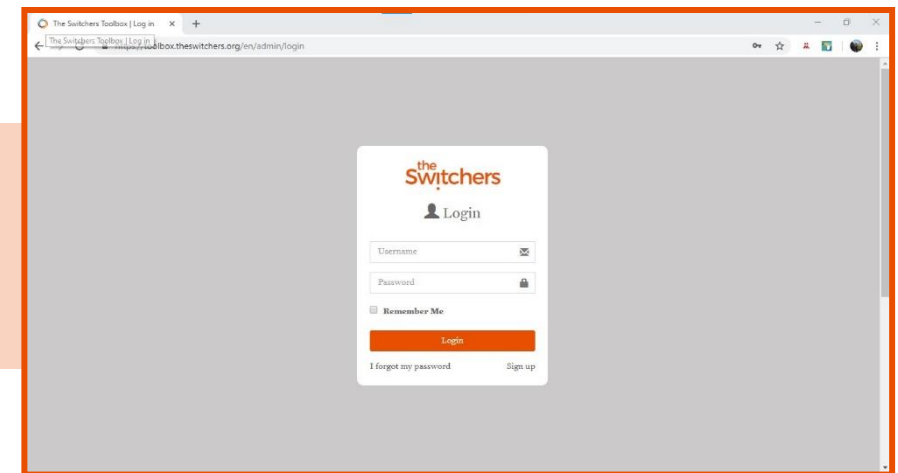
Créez votre profil à partir de:

<https://toolbox.theswitchers.org/en/registration/greenentrepreneur>

Remplissez le formulaire et choisissez un nom d'utilisateur et un mot de passe.

Ensuite connectez-vous avec le nom d'utilisateur ou e-mail et mot de passe que vous avez choisis dans

<https://toolbox.theswitchers.org/en/admin/login>



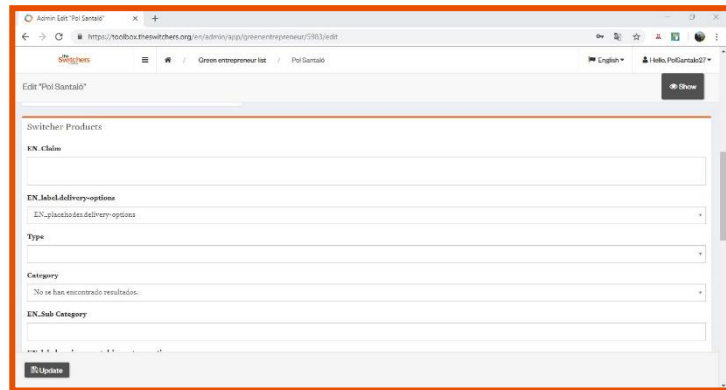
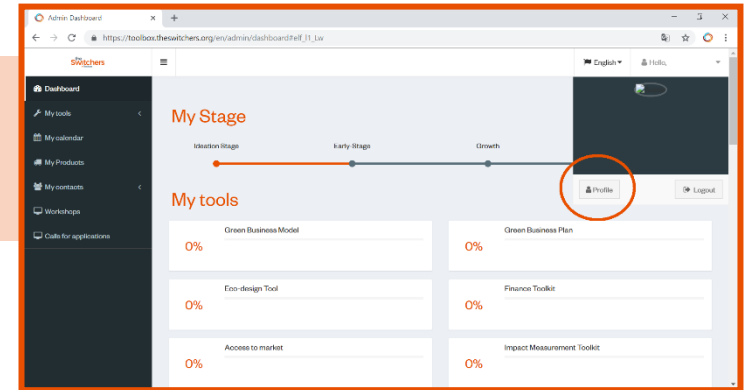
The screenshot shows a web browser window with the URL <https://toolbox.theswitchers.org/en/admin/login>. The page features the 'the Switchers' logo and the title 'Login'. There are two input fields: 'Username' and 'Password'. Below the password field is a checkbox labeled 'Remember Me'. A prominent orange 'Login' button is centered below the form. At the bottom of the form, there are two links: 'I forgot my password' and 'Sign up'.

2

Créer le profil de votre organisation

Une fois connecté à TheSwitchers.org, vous serez dans le menu de votre profil. En haut à droite, cliquez sur


 Profile



Une fois dans votre profil, vous verrez toutes vos informations affichées. Faites défiler vers le bas jusqu'à la section Produits Switcher.

Les informations que vous incluez dans la section Switcher Products sont celles qui apparaîtront sur la plateforme Switcher Products sur votre profil en tant que fournisseur du produit/service.

- **Claim** (Revendication): ce que fait votre organisation
- **Option de livraison** : quelle est la portée que vous souhaitez donner à vos produits/services ? Vous souhaitez le/les promouvoir localement, nationalement ou internationalement ?

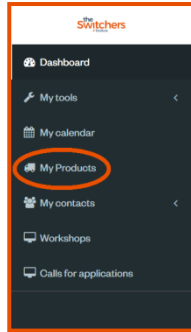
 **N'oubliez pas de télécharger la photo de votre entreprise ou de votre marque à la fin de la section !**

Cliquez sur



3

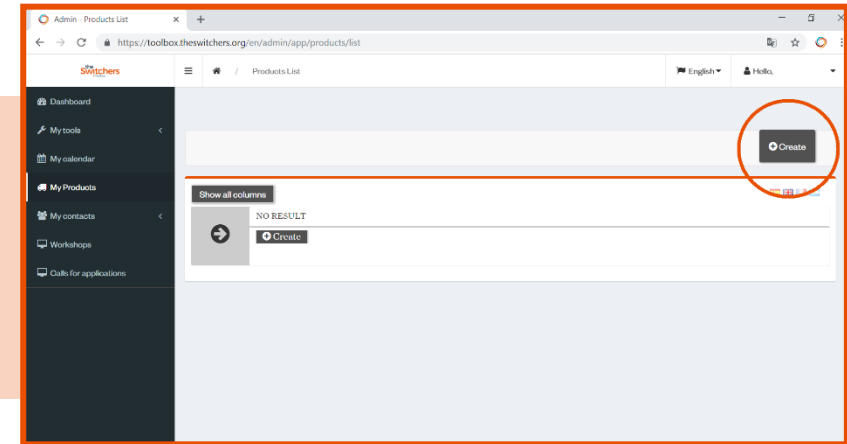
Créer un profil pour votre produit/service



Depuis le tableau de bord, dans le menu de gauche, cliquez sur la section **Mes produits**.

Cliquez sur .

Remplissez le formulaire avec les informations de votre produit/service.



N'oubliez pas de télécharger la photo de votre produit/service à la fin de la section ! Votre produit/service ne peut pas être publié sans image.

Cliquez sur  à l'adresse  formulaire. Un administrateur examinera votre demande et la publiera.

